



2023 ▪ 2024

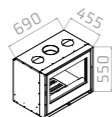
WWW.FLAMEBOX.PT



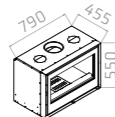
VISION NEO

A+

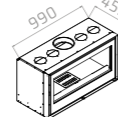
VISION 7 NEO



VISION 8 NEO



VISION 10 NEO



Vivez des moments vraiment inspirants ! Cette gamme au design moderne, avec sa large vue sur les flammes, est destinée à ceux qui veulent une véritable chaleur, tout en profitant du plaisir d'un feu relaxant.

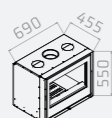
- vitre sérigraphiée
- intérieur céramique blanche
- avec ou sans ventilateur
- grille en fonte / grand cendrier
- cadres 3 ou 4 côtés : 30mm / 50mm / 80mm



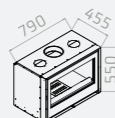
SQUARE NEO

A+

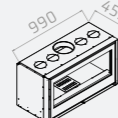
SQUARE 7 NEO



SQUARE 8 NEO



SQUARE 10 NEO



Cette gamme au design plus classique mais sophistiqué s'adapte à tous les décors. Ces inserts peuvent facilement s'adapter à une cheminée existante ou à une nouvelle construction.

- vitre cadre métallique
- intérieur réfractaire blanc
- avec ventilateur
- grille en fonte / grand cendrier
- cadres 3 ou 4 côtés : 30mm / 50mm / 80mm



CUBEBOX NEO

A+

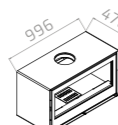
CUBEBOX 7 NEO



CUBEBOX 8 NEO



CUBEBOX 10 NEO



Avec ses lignes modernes, son design inspirant et ses différents modules optionnels, ce poêle performant ne laissera certainement personne indifférent autour de lui.

- vitre sérigraphiée
- intérieur réfractaire blanc
- avec ou sans ventilateur
- grille en fonte / grand cendrier
- options :
 - sur pied
 - avec bûcher(s)
 - sur banc
 - suspendue

INSPIRING FIRE

Cette nouvelle gamme d'équipements étanches maintient le haut de gamme avec des performances et une facilité d'utilisation inégalées.

Amusez-vous à regarder les flammes danser, ressentez le plaisir de contrôler véritablement le feu, tout en profitant de longues heures d'une chaleur phénoménale !



MODULES CUBEBOX



FEET
PIED



BENCH
BANC



RACK
BÛCHER



VERTICAL RACK
BÛCHER VERTICAL



STAND
SUSPENDU AU MUR

MODÈLES

FLAMEBOX®		SQUARE / VISION 7 NEO	SQUARE / VISION 8 NEO	SQUARE / VISION 10 NEO	CUBEBOX 7 NEO	CUBEBOX 8 NEO	CUBEBOX 10 NEO
RENDEMENT η	%	81	83	86	81	83	86
PUISSANCE NOMINALE	kW	7.4	7.9	8.8	7.4	7.9	8.8
PUISSANCE MAXIMALE	kW	15	17	18	15	17	18
CO @ 13% DE O ²	mg/m ³	1330	1316	1288	1330	1316	1288
CONSOM. MOYENNE DE COMBUSTIBLE	kg/h	2.05	2.13	2.3	2.05	2.13	2.3
VENTILATION*	m ³ /h	190	344	344	190	344	344
CLASSE ÉNERGÉTIQUE		A+	A+	A+	A+	A+	A+
POIDS	kg	117	132	154	155	169	198
Ø DE SORTIE DE FUMÉES		Ø 150mm	Ø 180mm	Ø 200mm	Ø 150mm	Ø 180mm	Ø 200mm

* MODÈLES ÉQUIPÉS DE VENTILATEUR



INSPIRING FIRE

INFO@FLAMEBOX.PT

WWW.FLAMEBOX.PT

